

УТВЕРЖДАЮ

И.о.заведующего МАДОУ города

Нижевартовска

(наименование должности уполномоченного лица)

ДС № 38 «Домовёнок»

(наименование органа - учредителя (учреждения))

О.И.Мельник

(подпись)

(расшифровка подписи)

31 января 2025 г.

ПЛАН

финансово-хозяйственной деятельности на 2025 год

(и плановый период 2026 и 2027 годов)

31 января 2025 г.

Орган, осуществляющий функции и полномочия учредителя

Департамент образования администрации города
Нижевартовска

Учреждение

муниципальное автономное дошкольное образовательное
учреждение города Нижевартовска детский сад №38
"Домовёнок"

Единица измерения: руб.

	Коды
Дата	31.01.2025
по Сводному реестру	743D0219
глава по БК	042
по Сводному реестру	743D0219
ИНН	8603076759
КПП	860301001
по ОКЕИ	383

Раздел 1. Поступления и выплаты

Наименование показателя	Код строчки	Код по бюджетной классификации Российской Федерации 1	на 20 2 г. текущий финансовый год 5	Сумма				за пределами планового периода
				г. на 20 2 г. первый год планового периода	г. на 20 26 г. второй год планового периода	г. на 20 27 г. третий год планового периода	г. на 20 28 г. четвертый год планового периода	
Остаток средств на начало текущего финансового года 1	0001	x	1.263,4 00,43	0,00				0,00
Остаток средств на конец текущего финансового года 3	0002	x						
Доходы, всего:	1000	100	502,625 70,00	486,614 890,00	486,614 890,00	486,614 890,00		0,00
в том числе:								
доходы от собственности, всего	1100	120	571,1 0,00	571,140,00	571,140,00	571,140,00		0,00
доходы от оказания услуг, работ, компенсации затрат учреждений, всего	1200	130	492,454 130,00	478,019 250,00	478,019 250,00	478,019 250,00		0,00
доходы от штрафов, пеней, иных сумм принудительного изъятия, всего	1300	140	0()	0,00	0,00	0,00		0,00
безвозмездные денежные поступления, всего	1400	150	9,599,5 00,00	8,024,500,00	8,024,500,00	8,024,500,00		0,00
прочие доходы, всего	1500	180	0()	0,00	0,00	0,00		0,00
доходы от операций с активами, всего	1900	440	0()	0,00	0,00	0,00		0,00
прочие поступления, всего 6	1980	x	0()	0,00	0,00	0,00		0,00
на них:								
увеличение остатков денежных средств за счет возврата дебиторской задолженности	1981	510	0()	0,00	0,00	0,00		x
В том числе по источникам:								
1. Субсидии на финансовое обеспечение выполнения муниципального задания								
Остаток средств на начало текущего финансового года 5	0001	x						
Остаток средств на конец текущего финансового года 3	0002	x						
Доходы, всего:	1000	100	458,535 990,00	444,120,510,00	444,120,510,00	444,120,510,00		0,00
доходы от оказания услуг, работ, компенсации затрат учреждений, всего	1200	130	458,535 990,00	444,120,510,00	444,120,510,00	444,120,510,00		0,00
субсидии на финансовое обеспечение выполнения государственного (муниципального) задания за счет средств бюджета субъекта (бюджета муниципального образования, создавшего учреждение)	1210	130	458,535 990,00	444,120,510,00	444,120,510,00	444,120,510,00		0,00
доходы от операций с активами, всего	1900	440	0()	0,00	0,00	0,00		0,00
прочие поступления, всего 6	1980	x	0()	0,00	0,00	0,00		0,00
на них:								
увеличение остатков денежных средств за счет возврата дебиторской задолженности	1981	510						x
2. Субсидии, предоставляемые в соответствии с абзацем вторым пункта 1 статьи 78.1 Бюджетного кодекса Российской Федерации								
Остаток средств на начало текущего финансового года 5	0001	x	1.263,4 00,43					
Остаток средств на конец текущего финансового года 3	0002	x						
Доходы, всего:	1000	100	34,469 880,00	34,469 880,00	34,469 880,00	34,469 880,00		0,00
безвозмездные денежные поступления, всего	1400	150	9,599,5 00,00	8,024,500,00	8,024,500,00	8,024,500,00		0,00
в том числе:								
целевые субсидии	1410	150	9,599,5 00,00	8,024,500,00	8,024,500,00	8,024,500,00		0,00
субсидии на осуществление капитальных вложений	1420	150						
Остаток средств на начало текущего финансового года 5	0001	x	1.263,4 00,43					
Остаток средств на конец текущего финансового года 3	0002	x						
Доходы, всего:	1000	100	34,469 880,00	34,469 880,00	34,469 880,00	34,469 880,00		0,00
в том числе:								
доходы от собственности, всего	1100	120	571,14 00,00	571,140,00	571,140,00	571,140,00		0,00
поступления от оказания учреждением услуг (выполнения работ), предоставление которых для физического и юридического лиц осуществляется на платной основе, всего	1200	130	33,898,7 40,00	33,898,740,00	33,898,740,00	33,898,740,00		0,00
доходы от штрафов, пеней, иных сумм принудительного изъятия, всего	1300	140	0()					
безвозмездные денежные поступления, всего	1400	150	0()					
в том числе:								
целевые субсидии	1410	150						
субсидии на осуществление капитальных вложений	1420	150						
прочие доходы, всего	1500	180		0,00		0,00		
доходы от операций с активами, всего	1900	440						
прочие поступления, всего 6	1980	x	0()	0,00		0,00		
на них:								
	1981	510						x

Наименование показателя	Код статьи	Код по бюджетной классификации Российской Федерации ²	Сумма			за пределами планового периода
			на 20 25 г. текущий финансовый год	на 20 26 г. первый год планового периода	на 20 27 г. второй год планового периода	
В том числе по источникам:						
1. Субсидии на финансовое обеспечение выполнения муниципального задания						
Расход, всего	2000	x	458,555 690,00	444,120,510,00	444,120,510,00	x
в том числе:						
на выплаты персоналу, всего	2100	x	408,673 110,00	401,876,740,00	401,876,740,00	x
в том числе:						
оплата труда	2110	111	322,324 950,00	317,135,570,00	317,135,570,00	x
прочие выплаты персоналу, в том числе компенсационного характера	2120	112	80,00 1,00	40,000,00	40,000,00	x
иные выплаты, за исключением фонда оплаты труда учреждений, для выполнения взносов по обязательному социальному страхованию на выплаты по оплате труда работников и иные выплаты работникам учреждений, всего	2130	113				x
в том числе:						
на выплаты по оплате труда	2140	119	86,268 60,00	84,701,170,00	84,701,170,00	x
на выплаты по оплате труда на иные выплаты работникам	2141	119	86,268 60,00	84,701,170,00	84,701,170,00	x
социальные и иные выплаты населению, всего	2200	300	0,0 0	0,00	0,00	x
в том числе:						
социальные выплаты гражданам, кроме публичных нормативных социальных	2210	320	0,0 0	0,00	0,00	x
из них:						
пособия, компенсации и иные социальные выплаты гражданам, кроме публичных нормативных обязательств	2211	321	0,0 0	0,00	0,00	x
выплата стипендий, осуществление иных расходов на социальную поддержку обучающихся за счет средств стипендиального фонда	2220	340				x
образованию, науки и техники, а также на предоставление грантов с целью поддержки проектов в области науки, культуры и искусства	2230	350				x
иные выплаты населению	2240	360				x
удаленников, сборов и иных платежей, всего	2300	850	0,0 0	0,00	0,00	x
из них:						
налог на имущество организаций и земельный налог	2310	851				x
иные налоги (включенные в состав расходов) в бюджеты бюджетной системы Российской Федерации, а также государственная пошлина	2320	852				x

Наименование показателя	Код статьи	Код по бюджетной классификации Российской Федерации ²	Сумма			за пределами планового периода
			на 20 25 г. текущий финансовый год	на 20 26 г. первый год планового периода	на 20 27 г. второй год планового периода	
2. Субсидии, предоставляемые в соответствии с абзацем вторым пункта 1 статьи 78.1 Бюджетного кодекса Российской Федерации						
Расход, всего	2000	x	9,599,5 00,00	8,024,500,00	8,024,500,00	x
в том числе:						
на выплаты персоналу, всего	2100	x	9,487,0 00,00	7,912,000,00	7,912,000,00	x
в том числе:						
оплата труда	2110	111	0,0 1	0,00	0,00	x
прочие выплаты персоналу, в том числе компенсационного характера	2120	112	9,353,0 00,00	7,778,000,00	7,778,000,00	x
иные выплаты, за исключением фонда оплаты труда учреждений, для выполнения взносов по обязательному социальному страхованию на выплаты по оплате труда работников и иные выплаты работникам учреждений, всего	2130	113				x
в том числе:						
на выплаты по оплате труда	2140	119	134,00 1,00	134,000,00	134,000,00	x
на выплаты по оплате труда на иные выплаты работникам	2141	119				x
социальные и иные выплаты населению, всего	2200	300	0,0 1	0,00	0,00	x
в том числе:						
социальные выплаты гражданам, кроме публичных нормативных социальных	2210	320	0,0 1	0,00	0,00	x
из них:						
пособия, компенсации и иные социальные выплаты гражданам, кроме публичных нормативных обязательств	2211	321	0,0 1	0,00	0,00	x
выплата стипендий, осуществление иных расходов на социальную поддержку обучающихся за счет средств стипендиального фонда	2220	340				x
образованию, науки и техники, а также на предоставление грантов с целью поддержки проектов в области науки, культуры и искусства	2230	350				x
иные выплаты населению	2240	360				x
удаленников, сборов и иных платежей, всего	2300	850	0,0 1	0,00	0,00	x
из них:						
налог на имущество организаций и земельный налог	2310	851				x
иные налоги (включенные в состав расходов) в бюджеты бюджетной системы Российской Федерации, а также государственная пошлина	2320	852				x

Наименование показателя	Код строки	Код по бюджетной классификации Российской Федерации ²	Сумма				за пределами планового периода
			на 20 25 г. текущий финансовый год	на 20 26 г. первый год планового периода	на 20 27 г. второй год планового периода	в целом за плановый период	
Уплата штрафов (в том числе административных), пеней, иных платежей (безвозмездное перечисление организациями и физическим лицам, всего) из них:	2320 2400 2410	853 240 810					X X X
Взносы в межмуниципальные организации	2420	862					X
Платежи в целях обеспечения реализации соглашений с правительствами иностранных государств и межмуниципальными организациями	2430	863					X
Прочие выплаты (кроме выплат на закупку товаров, работ, услуг) исполнения судебных актов Российской Федерации и мировых соглашений по расходам на закупку товаров, работ, услуг, всего ⁷	2520	831					X
в том числе:	2600	X	112,5 00,00	112,500,00			0,00
закупка научно-исследовательских и опытно-конструкторских работ (опытно-пилотного) имущества	2610	241					
проценты за закупку товаров, работ и услуг, всего	2620	243	0,00	0,00			0,00
закупку товаров, работ, услуг в целях создания, развития, эксплуатации и вывода из эксплуатации государственных информационных систем	2650	245					0,00
закупку энергетических ресурсов	2660	247					
Выплата, уменьшающая доход, всего ⁸	3000	100					X
в том числе:							
налог на прибыль ⁸	3010		-179,925,00	-179,925,00			X
налог на добавленную стоимость ⁸	3020		-179,925,00	-179,925,00			X
прочие налоги, уменьшающие доход ⁸	3030		X				X
Прочие выплаты, всего ⁹	4000	X					X
из них:							
возврат в бюджет средств субсидии	4010	610					X
3. Средства от оказания услуг на платной основе и от приноравливаемой деятельности							
Расходы, всего	2000	X	35,553 385,43	34,289,955,00	34,289,955,00		
в том числе:							
на выплаты персоналу, всего	2100	X	3,802,761,00	3,802,761,00	3,802,761,00		X
в том числе:							
оплата труда	2110	111	2,694,335,00	2,694,335,00	2,694,335,00		X
прочие выплаты персоналу, в том числе компенсационного характера	2120	112	0,00	0,00	0,00		X
иные выплаты, за исключением фонда оплаты труда, určenные, для выполнения отдельных полномочий	2130	113					X
взносы по обязательному социальному страхованию на выплаты по оплате труда работников и иные выплаты работникам учреждений, всего	2140	119	1,108,426,00	1,108,426,00	1,108,426,00		X
в том числе:							
на выплаты по оплате труда	2141	119					X
на иные выплаты работникам	2142	119					X
социальные и иные выплаты населению, всего	2200	300	0,00	0,00	0,00		X
в том числе:							
социальные выплаты гражданам, кроме публичной подотчетности	2210	320					X
из них:							
пособия, компенсации и иные социальные выплаты гражданам, кроме публичной подотчетности	2211	321					X
образовательная, научная и техническая поддержка проектов в области науки, культуры и искусства	2230	330					X
иные выплаты населению	2240	340					X
уплата налогов, сборов и иных платежей, всего	2300	850	0,00	0,00	0,00		X
из них:							
налог на имущество организаций и земельный налог	2310	851	0,00	0,00	0,00		X
иные налоги (включая налог в составе расходов) в бюджеты бюджетной системы Российской Федерации, а также государственная пошлина	2320	852	0,00	0,00	0,00		X
уплата штрафов (в том числе административных), пеней, иных платежей	2330	853	0,00	0,00	0,00		X
Средствосодержание перечисление организациям и физическим лицам, всего	2400	X					X
из них:							
Платить предоставляемые бюджетным учреждениям	2410	613					X
Платить предоставляемые автономным организациям	2420	623					X
Платить предоставляемые иным некоммерческим организациям (за исключением бюджетных и автономных учреждений)	2430	634					X
Платить, предоставляемые другим организациям и физическим лицам	2440	810					X
взносы в межмуниципальные организации	2450	862					X
платежи в целях обеспечения реализации соглашений с правительствами иностранных государств и межмуниципальными организациями	2460	863					X
Прочие выплаты (кроме выплат на закупку товаров, работ, услуг) исполнения судебных актов Российской Федерации и мировых соглашений по возмещению вреда, причиненного в результате деятельности учреждения	2520	X	0,00				X
в том числе:	2600	X	31,751,624,43	30,487,194,00			0,00
закупка научно-исследовательских и опытно-конструкторских работ	2610	241					
(опытно-пилотного) имущества	2620	243					
проценты за закупку товаров, работ и услуг, всего	2650	244	31,497,808,73	30,237,846,00			0
закупку товаров, работ, услуг в целях создания, развития, эксплуатации и вывода из эксплуатации государственных информационных систем	2660	245					
закупку энергетических ресурсов	2660	247	252,15,70	249,348,00			
в том числе:	2700	400					
приобретение объектов недвижимого имущества государственными	2710	406					
Строительство (реконструкция) объектов недвижимого имущества государственными (муниципальными) учреждениями	2720	407					
Выплата, уменьшающая доход, всего ⁸	3000	100	-179,925,00	-179,925,00			X
в том числе:							
налог на прибыль ⁸	3010		-179,925,00	-179,925,00			X
налог на добавленную стоимость ⁸	3020		-179,925,00	-179,925,00			X
прочие налоги, уменьшающие доход ⁸	3030		X				X
Прочие выплаты, всего ⁹	4000	X					X
из них:							
возврат в бюджет средств субсидии	4010	610					X

Раздел 2. Сведения по выплатам на закупки тов. пров, работ, услуг. 10

№ п/п	Наименование показателя	Коды строк	Год начала закупки	60 - отчисления в бюджет	61 - отчисления в ПФР	62 - отчисления в ФСС	Суммы			за пределами планового периода
							на 20 25 г.	на 20 26 г.	на 20 27 г.	
							на 20 25 г.	на 20 26 г.	на 20 27 г.	за пределами планового периода
1	Выплата на закупку товаров, работ, услуг ¹¹	26000	X				78 140 974,43	69 238 734,00	69 238 734,00	
1.2	по контрактам (договорам, лицензиям) к заключению в соответствии с финансовым годом	26300	X					0,00	0,00	
1.3	по контрактам (договорам), заключенным до начала текущего финансового года с учетом предельной суммы плановых закупок № 44-ФЗ и Федерального закона № 223-ФЗ ¹²	26100	X				0,00	0,00	0,00	
1.3.1	в том числе:	26510	X							
	из НКК:	26510								
1.3.2	в том числе:	26300	X				0,00	0,00	0,00	
1.4	по контрактам (договорам, лицензиям) к заключению в соответствии с финансовым годом с учетом предельной суммы плановых закупок № 44-ФЗ и Федерального закона № 223-ФЗ ¹³	26400	X				78 140 974,43	69 238 734,00	69 238 734,00	
1.4.1	за счет субсидий, предоставляемых на финансовое обеспечение выполнения государственного задания (бюджетного задания)	26410					78 140 974,43	69 238 734,00	69 238 734,00	
1.4.1.1	в том числе:	26411	X							
1.4.1.2	в соответствии с Федеральным законом № 44-ФЗ	26412	X				78 140 974,43	69 238 734,00	69 238 734,00	
1.4.2	за счет субсидий, предоставляемых в соответствии с абзацем первым пункта 1 статьи 78.1 Федерального закона Российской Федерации	26430	X							
1.4.2.1	в том числе:	26421	X							
1.4.2.2	в соответствии с Федеральным законом № 223-ФЗ ¹⁴	26422	X				78 140 974,43	69 238 734,00	69 238 734,00	
1.4.3	за счет субсидий, предоставляемых на осуществление капитальных вложений ¹⁵	26430	X							
	из НКК:	26430								
1.4.4	за счет средств областного государственного бюджета	26440								
1.4.4.1	в соответствии с Федеральным законом № 44-ФЗ	26441	X							
1.4.4.2	в соответствии с Федеральным законом № 223-ФЗ ¹⁴	26442	X				0,00	0,00	0,00	
1.4.5	за счет прочих поступлений федерального бюджета	26490	X							
1.4.5.1	в том числе:	26451	X							
	из НКК:	26451					0,00	0,00	0,00	
1.4.5.2	в соответствии с Федеральным законом № 223-ФЗ	26452	X				78 140 974,43	69 238 734,00	69 238 734,00	
2	по плану по выделению финансирования в соответствии с финансовым годом	26500	X				78 140 974,43	69 238 734,00	69 238 734,00	
3	по плану по выделению финансирования в соответствии с финансовым годом	26600	X				78 140 974,43	69 238 734,00	69 238 734,00	
	в том числе по году начала закупки:	26610	X				78 140 974,43	69 238 734,00	69 238 734,00	

Руководитель учреждения
(подпись)

№ заведующего
(подпись)

О.И.Мельник
(подпись)

Исполнитель
" 31 " _____ 20 25 г.

Пашин Булатир
(подпись)

С.В.Мельнико
(подпись)

24-24-46
(телефон)

СОП/АСОВАННО

Надлежащим образом подготовлен документ, подтверждающий достоверность информации

Исполнитель
(подпись)

Т.И.Савкина
(подпись)

" 31 " _____ 20 25 г.

10 В Разделе 2 "Сведения по выплатам на закупку товаров, работ, услуг" Плана агрегированных показателей выделить по расходам на закупку т. пров, работ, услуг, отраженные по соответствующим строкам Раздела 1 "Поступления и выплаты" Плана.

11 В случае если учреждение предоставляет субсидии на иные цели, субсидии на осуществление капитальных вложений или грант в форме субсидии в соответствии с абзацем первым пункта 4 статьи 78.1 Федерального закона Российской Федерации в целях исполнения обязательств федерального бюджета в том числе в соответствии с условиями финансирования из бюджета, отнесенного к расходам на закупку товаров, работ, услуг, осуществляемых в соответствии с Федеральным законом № 44-ФЗ, то информация о выделении субсидии на иные цели, субсидии на осуществление капитальных вложений или грант в форме субсидии в соответствии с абзацем первым пункта 4 статьи 78.1 Федерального закона Российской Федерации от 18 июля 2011 г. № 223-ФЗ "Об утверждении Федерального закона № 223-ФЗ от 18 июля 2011 г. № 223-ФЗ "О закупках товаров, работ, услуг отдельными видами юридических лиц" (Собрание законодательства Российской Федерации, 2011, № 30, ст. 4571; 2018, № 32, ст. 5155) (далее - Федеральный закон № 223-ФЗ)" в соответствующем финансовом году без предоставления информации о выделении субсидии на иные цели, субсидии на осуществление капитальных вложений или грант в форме субсидии в соответствии с абзацем первым пункта 4 статьи 78.1 Федерального закона Российской Федерации от 18 июля 2011 г. № 223-ФЗ "О закупках товаров, работ, услуг отдельными видами юридических лиц" (Собрание законодательства Российской Федерации, 2011, № 30, ст. 4571; 2018, № 32, ст. 5155) (далее - Федеральный закон № 223-ФЗ)" в соответствующем финансовом году.

12 "Сведения по выплатам на закупку товаров, работ, услуг" Плана агрегированных показателей выделять по расходам на закупку т. пров, работ, услуг, отраженные по соответствующим строкам Раздела 1 "Поступления и выплаты" Плана.

13 Указатель сумм выделенных на закупку товаров, работ, услуг, осуществляемых в соответствии с Федеральным законом № 44-ФЗ.

14 Указатель сумм выделенных на закупку товаров, работ, услуг, осуществляемых в соответствии с Федеральным законом № 44-ФЗ и Федеральным законом № 223-ФЗ.

15 Указатель сумм выделенных на закупку товаров, работ, услуг, осуществляемых в соответствии с Федеральным законом № 44-ФЗ.

Обоснование (расчет) плановых показателей по поступлению от приписной доход деятельности в части доходов от собственности¹
на 2025 год и на плановый период 2026 и 2027 годов

МАДУР г. Нижегородская ДС №38 "Дом ретро"

(полный документ - код 01, тип документа в документе - 01)

Учреждение
Вид документа

руб

Единица измерения:

Наименование показателя	Код строки	Сумма руб	
		на 2025 год (на текущий)	на 2026 год (на первый год)
Задолженность по доходам (дебиторская задолженность по доходам) на	0100		
Получение предпринятых платежей (авансов) по контрактам (договорам)	0200	571 140,00	571 140,00
Доходы от собственности	0300		
Задолженность по доходам (дебиторская задолженность по доходам) на	0400		
Полученные предпринятые платежи (авансы) по контрактам (договорам)	0500	571 140,00	571 140
Планируемая задолженность по доходам на конец года	0600	571 140,00	571 140
(с: 0300 + с: 0200 - с: 0400 + с: 0500)	9000	571 140,00	571 140
Всего		571 140,00	571 140

¹ Формируется по статье 120 "Доходы от собственности" аналитической группы показателя доходов бюджета.

1.1. Расчет доходов от собственности

Наименование показателя	Код строки	Объем доходов	
		на 2025 год (на текущий)	на 2026 год (на первый год)
Доходы в виде арендной либо иной платы за передачу в возмездное пользование	0100		
Плата по осуществлению об установлении срочного	0200		
Проценты по депозитам автономных учреждений и кредитных организаций	0300		
Проценты по остаткам средств на счетах автономных учреждений и кредитных	0400	0,00	
Проценты, полученные от предоставления займов	0500		
Проценты по иным финансовым инструментам	0600		
Доходы в виде прибыли, получаемые на доли в уставных (складочных) капиталах	0700		
Доходы от распоряжения правами на результаты интеллектуальной деятельности и	0800	571 140,00	571 140,00
Прочие доходы от использования имущества, находящегося в оперативном	0900		
управлении бюджетных и автономных учреждений	9000	571 140,00	571 140,00
Всего		571 140,00	571 140,00

1.1.4. Расчет доходов в виде процентов по остаткам средств на счетах автономных учреждений и кредитных организаций их

Наименование показателя	Код строки	на 2025 год		на 2026 год		на 2027 год	
		ставка	сумма	ставка	сумма	ставка	сумма
Доходы от собственности (проценты банка)	0100	10 000 000,00	6%	600 000,00	10 000 000,00	6%	600 000,00
	0200						
Итого	9000	x	x	x	x	x	x

1.1.9. Расчет прочих доходов от использования имущества, находящегося в оперативном управлении бюджетных и автономных учреждений

Наименование показателя	Код строки	Плата (тариф) за единицу (объект)		Планируемый объем предост		Итого прав		Объем планируемых поступлений	
		на 2025 год	на 2026 год	на 2025 год	на 2026 год	на 2025 год	на 2026 год	на 2025 год	на 2027 год
Доходы от собственности, всего	0100	x	x	x	x	x	x	459 196,98	459 196,98
в том числе:	0101								
Передан в аренду недвижимого имущества									
находящегося в оперативном управлении									
Итого	9000	x	x	x	x	x	x	459 196,98	459 196,98

Руководитель (уполномоченное лицо)

И.о. заведующего (должность)

О.И. Мельник (инициалы фамилия)

Исполнитель (должность)

Г.А. Иванов (должность)

С.В. Малиничева (фамилия, инициалы)

* 31 * января 20 25 г.

24-24-46 (телефон)

1. Расчет плановых показателей предоставления доводов от оказания платных услуг, компенсируемый зат-т учреждения

Наименование показателя	Код	Сумма, руб.				
		на 2025 год (на годовой)	на 2026 год (на годовой)	на 2027 год (на годовой)	на 2027 год (на годовой)	на 2027 год (на годовой)
Задолженность по доводам (бюджетная задолженность по доводам) на начало года	0100					
Покушение на предоставление доводов (всего) по плану (всего)	0200	492 454 430,00		478 019 250,00		478 019 250,00
Доходы от оказания платных услуг, выполняющих работ, компенсируемый зат-т учреждения	0400					
Задолженность по доводам (бюджетная задолженность по доводам) на конец года	0300					
Покушение на предоставление доводов (всего) по плану (всего)	0500					
Бюджетная задолженность по доводам на конец года	0600	492 454 430,00		478 019 250,00		478 019 250,00
Платимые поступления доводов от оказания услуг, компенсируемый зат-т учреждения (с 01.01.00 + с 01.01.00 - с 01.01.00 + 01.01.00)	Итого	9000	492 454 430,00	478 019 250,00		478 019 250,00

*Формировать по строку 1 по "доходам от оказания платных услуг, компенсируемый зат-т" максимальную сумму плановых доходов бюджета

1.1. Расчет доводов от оказания услуг, выполняющих работ, компенсируемый зат-т учреждения

Наименование показателя	Код	на 2025 год (на годовой)					на 2027 год (на годовой)				
		сумма	на 2025 год (на годовой)	на 2026 год (на годовой)	на 2027 год (на годовой)	на 2027 год (на годовой)	на 2027 год (на годовой)	на 2027 год (на годовой)	на 2027 год (на годовой)	на 2027 год (на годовой)	
Доход в виде платы за оказание услуг (выполнение работ) в рамках государственного социального задания	0100	458 555 690,00				444 316 532,00				444 316 532,00	
Доход от оказания услуг, выполняющих работ, финансируемых государством	0200	33 898 740,00				39 377 308,00				39 377 308,00	
Условно-целевые поступления от оказания платных услуг, предоставляемых жителями и прочими гражданами, юридическими и индивидуальными предпринимателями в добровольном порядке	0400										
Платимые поступления от выполнения работ по решению суда (взыскания судебных издержек)	0500										
Платимые поступления в виде притока поступлений от компенсации затрат бюджетных учреждений	0600										
Платимые поступления от оказания платных услуг, предоставляемых жителями и прочими гражданами, юридическими и индивидуальными предпринимателями в добровольном порядке	0700	3 863 000				3 863 000				3 863 000	
Платимые поступления от платы за предоставление информации на государственном языке (бюджетная)	Итого	9000	492 454 430,00			487 556 840,00				487 556 840,00	

1.1.1. Расчет доводов в виде платы за оказание услуг (выполнение работ) в рамках государственного социального задания

Наименование услуги (работ)	Код	Плата (тариф) за единицу услуги (работы), руб.			Плановый объем оказания услуг*					Итого	
		на 2025 год	на 2026 год	на 2027 год	на 2025 год	на 2026 год	на 2027 год	на 2027 год	на 2027 год		
Субсидия на реализацию доводов от образовательных организаций основного общего образования, предоставляющих образовательные услуги	0100				1483	1483	1483	103	02 736,77	116 861 136,80	118 193 819,90
Образовательная программа дошкольного образования в государственном учреждении дополнительного образования для обучающихся	0110				1483	1483	1483	72,36	736,77	76 666 736,80	77 999 419,90
Образовательная программа дошкольного образования в государственном учреждении дополнительного образования для обучающихся	0111	48885,19	48885,19	48885,19	372	372	372	15	4197,63	13 541 197,63	13 541 197,63
- плановый объем (Г. до 3х. до 7 лет)	0112	48885,19	48885,19	48885,19	1199	1199	1199	58	13 442,81	65 599 982,41	65 599 982,41
Адаптированная образовательная программа дошкольного образования в государственном учреждении дополнительного образования для обучающихся	0120	48885,19	48885,19	48885,19	7	7	7	3-2	196,53	0,00	0,00
* - в таблице представлены руб. с закруглением по возможности равной группой строки 3 акт (с наименованием 10 чел.)	0121										
Субсидия на реализацию доводов от образовательных организаций основного общего образования, предоставляющих образовательные услуги	0200										
Образовательная программа дошкольного образования в государственном учреждении дополнительного образования для обучающихся	0210										
- плановый объем (Г. до 3х. до 7 лет)	0211										
Адаптированная образовательная программа дошкольного образования в государственном учреждении дополнительного образования для обучающихся	0220										
- плановый объем (Г. до 3х. до 7 лет)	0221										
Субсидия на оказание услуг по реализации и уходу за детьми дошкольного образования	0300				1483	1483	1483	31 306	0000,00	40 194 400,00	40 194 400,00
- плановый объем (Г. до 3х. до 7 лет)	0310	23200	23200	23200	277	277	277		3 880 000,00	6 426 400,00	6 426 400,00
- с расходом на организацию псих. с адаптации	0320	28000	28000	28000	1199	1199	1199	2	630 000,00	33 572 000,00	33 572 000,00
психического развития детей дошкольного возраста (с наименованием 10 чел.)	0330	28000	28000	28000	7	7	7		96 000,00	196 000,00	196 000,00
Итого	9000							36	129 850,00	356 618 890,00	362 322 890,00

1.1.7. Расчет доходов от оказания услуг, выполнение работ, предоставление готовой продукции сверх установленного государственного задания

Наименование услуги (работы)	Код строки	План (гррей) за сумму услуг (работ) руб			Плановый объем оказания услуг			Факт объема плановых поступлений, руб		
		на 2024 год	на 2025 год	на 2026 год	на 2024 год	на 2025 год	на 2026 год	на 2024 год	на 2025 год	на 2026 год
1	2	3	4	5	6	7	8	9	10	11
Финансовая плата за содержание здания в ДНУ	0100	195,00	195,00	195,00	1.483,00	1.483,00	1.483,00	277.12000,00	34.018.000,00	34.018.000,00
Итого по плану	0200	40,00	40,00	40,00	53,00	53,00	53,00	82.610,00	827.610,00	827.610,00
Плановый объем оказания услуг в том числе: по оплате процентов по ссудам	0300	397,78	397,78	397,78	1.600,00	1.600,00	1.600,00	5.5.0.000,00	4.531.000,00	4.531.000,00
в том числе: по оплате процентов по ссудам	0310	100,00	115,00	100,00	170,00	170,00	170,00	82.000,00	820.000,00	820.000,00
Продажные затраты в спортивной и	0320	100,00	115,00	100,00	180,00	180,00	180,00	88.300,00	882.300,00	882.300,00
Продажные затраты по оплате аренды помещений	0330	100,00	100,00	100,00	170,00	170,00	170,00	81.000,00	813.000,00	813.000,00
Продажные затраты по оплате аренды помещений	0340	100,00	100,00	100,00	170,00	170,00	170,00	81.000,00	813.000,00	813.000,00
Продажные затраты по оплате аренды помещений	0350	380,00	380,00	380,00	150,00	150,00	150,00	89.000,00	890.000,00	890.000,00
Продажные затраты по оплате коммунальных	0360	100,00	100,00	100,00	170,00	170,00	170,00	88.000,00	880.000,00	880.000,00
Продажные затраты по оплате коммунальных	0370	100,00	100,00	100,00	170,00	170,00	170,00	340.000,00	340.000,00	340.000,00
Продажные затраты по оплате коммунальных	0380	2.500,00	2.500,00	2.500,00	8,00	8,00	8,00	21.000,00	20.000,00	20.000,00
Продажные затраты по оплате коммунальных	0390	100,00	100,00	100,00	412,00	412,00	412,00	437.611,00	437.611,00	437.611,00
Итого	2600	5	5	5	5	5	5	34.126.700,00	39.377.808,00	39.377.808,00

1.1.7. Расчет плановых поступлений в порядке исполнения договоров, договоров в связи с эксплуатацией имущества, находящихся в собственности, имущества в собственности, имущества в государственной собственности

Наименование объекта	Код строки	План (гррей) за сумму (объект)			Плановый объем объектов, предоставляемых в пользование			Факт объема плановых поступлений, руб		
		на 2024 год	на 2025 год	на 2026 год	на 2024 год	на 2025 год	на 2026 год	на 2024 год	на 2025 год	на 2026 год
1	2	3	4	5	6	7	8	9	10	11
Поступления в порядке исполнения договоров, находящихся в собственности, имущества в государственной собственности, имущества в государственной собственности, имущества в государственной собственности	0100	5	5	5	5	5	5	3.650,00	3.650,00	3.650,00
Итого	9000	5	5	5	5	5	5	3.650,00	3.650,00	3.650,00

1.1.8. Расчет плановых поступлений от продажи за предоставление информации из государственной информационной системы

Наименование услуги (работы)	Код строки	План (гррей) за сумму услуг (работы)			Плановый объем оказания услуг (наименование руб)			Факт объема плановых поступлений, руб		
		на 2024 год	на 2025 год	на 2026 год	на 2024 год	на 2025 год	на 2026 год	на 2024 год	на 2025 год	на 2026 год
1	2	3	4	5	6	7	8	9	10	11
Плата за предоставление информации из государственной информационной системы	0100	5	5	5	5	5	5	5	5	5
Итого	2600	5	5	5	5	5	5	5	5	5

Руководитель (подпись) _____ (подпись) _____ (фамилия, имя, отчество) _____ (И.И.Мещанин)

Организация (полное наименование) _____ (полное наименование) _____ (фамилия, имя, отчество) _____ (Григорьев)

24-24-46

31 мая 2025 г.

МАНУФ. Инженерство, Ин. Инж. Металлургия

Ученое звание
 Вид профессия

996




1. Первичные документы, удостоверяющие личность и подтверждающие место жительства и статус занятости

Инициалы лица	Дата рождения	Место рождения	Сумма				
			на 2017 год (на начало периода)	на 2018 год (на начало периода)	на 2019 год (на начало периода)	на 2020 год (на начало периода)	на 2021 год (на начало периода)
1	01.01.1980	г. Москва	0,00	0,00	0,00	0,00	0,00
Итого по документам			0,00	0,00	0,00	0,00	0,00

1.1. Первичные документы, удостоверяющие личность и подтверждающие место жительства и статус занятости

Инициалы лица	Дата рождения	Место рождения	Сумма				
			на 2017 год (на начало периода)	на 2018 год (на начало периода)	на 2019 год (на начало периода)	на 2020 год (на начало периода)	на 2021 год (на начало периода)
1	01.01.1980	г. Москва	0,00	0,00	0,00	0,00	0,00
Итого по документам			0,00	0,00	0,00	0,00	0,00

Инициалы лица	Дата рождения	Место рождения	Сумма				
			на 2017 год (на начало периода)	на 2018 год (на начало периода)	на 2019 год (на начало периода)	на 2020 год (на начало периода)	на 2021 год (на начало периода)
1	01.01.1980	г. Москва	0,00	0,00	0,00	0,00	0,00
Итого по документам			0,00	0,00	0,00	0,00	0,00

Подпись:  И.И. Иванов
 (подпись)
 Подпись:  С.В. Иванов
 (подпись)
 Подпись:  О.И. Иванов
 (подпись)

Итого: 30 31 32 33 34

Обозначение (расчета) плановых показателей фонда единых денежных поступлений *
на 2025 год и на плановый период 2026 и 2027 годов

Управление
Деп. администрации

МАЛОУ Г. - Инженерская ЛС №38 "Юбилейное"
02
бюджетный вид отчисления в бюджет - 100%

Единица измерения:

руб

1. Расчет объема безвозмездных денежных поступлений

Наименование показателя	Код строки	Сумма		
		на 2025 год (на текущий финансовый год)	на 2026 год (на первый год планового периода)	на 2027 год (на второй год планового периода)
1	2	3	4	5
Задолженность контрагтов по доходам (дебиторская задолженность по доходам) на начало года	0100			
Кредиторская задолженность по доходам от безвозмездных денежных поступлений на начало года	0200			
Доходы от безвозмездных денежных поступлений	0300	9 599 500,00	8 024 500,00	8 024 500,00
Задолженность контрагтов по доходам (дебиторская задолженность по доходам) на конец года	0800			
Кредиторская задолженность по доходам от безвозмездных денежных поступлений на конец года	0900			
Плановые денежные поступления доходов от оказания услуг/оказания за плату услуг/услугения (с 0300 + с 0100 - с 0200 - с 0400 + с 0500)	1000			
Итого	9000	9 599 500,00	8 024 500,00	8 024 500,00

* Формулы по статье 150 "Безвозмездные денежные поступления" административной группы подателя доходов бюджета

1.1. Расчет доходов от безвозмездных денежных поступлений

Наименование показателя	Код строки	на 2025 год (на текущий финансовый год)	Объем доходов на 2026 год (на первый год планового периода)	на 2027 год (на второй год планового периода)
Транспорт, предоставляющие индивидуальными организациями и предприятиями населенных пунктов, межмуниципальным	0100			
Плата в форме субсидий из федерального бюджета	0200			
Плата, за исключением платы от бюджета Российской Федерации и местных бюджетов	0300	0,00	0,00	0,00
Плата, за исключением платы от бюджета Российской Федерации и местных бюджетов	0400	0,00	0,00	0,00
Доходы от оказания услуг/оказания за плату услуг/услугения	0500	9 599 500,00	8 024 500,00	8 024 500,00
Прочие безвозмездные поступления	9000	9 599 500,00	8 024 500,00	8 024 500,00
Итого	9000	9 599 500,00	8 024 500,00	8 024 500,00

1.1.6. Расчет прочих безвозмездных поступлений

Наименование показателя	Код строки	на 2025 год	на 2026 год	на 2027 год
Прочие безвозмездные поступления, всего	0100			
	2	9 599 500,00	8 024 500,00	8 024 500,00
Итого	9000	9 599 500,00	8 024 500,00	8 024 500,00

Руководитель
(подпись)
Исполнитель

Исполнитель
(подпись)
Главный бухгалтер
(подпись)

С.В.Машинко
(подпись)
(фамилия, имя, отчество)

О.Н.Мельник
(подпись)
(фамилия, имя, отчество)

20 31 г.
20 25 г.

Учреждение
 Вид документа

Муниципальное автономное дошкольное образовательное учреждение города Нижневорожская детского сада №38 "Дюймовочка"
 02
 Годовой отчет о выполнении в документе - код 01

Единица измерения:

руб

1. Объем прочих вычетов

1. Расчет налога на уплату налогов, объектов налогообложения для которых являются доходы (прибыль) учреждения

Наименование показателя	Код строки	Сумма		
		на 2025 год (на текущий финансовый год)	на 2026 год (на первый год планового периода)	на 2027 год (на второй год планового периода)
1	2	3	4	5
Измещение управленческие (взысканные) суммы налогов (субсидиарная задолженность по налогам) на начало года	0100			
Кредиторская задолженность по уплате налогов на начало года	0200	-179 925,00	-179 925,00	-179 925,00
Налог, объект налогообложения для которых являются доходы (прибыль) учреждения	0300			
Измещение управленческие (взысканные) суммы налогов (субсидиарная задолженность по налогам) на конец года	0800			
Кредиторская задолженность по уплате налогов на конец года	0900	-179 925,00	-179 925,00	-179 925,00
Планируемые выплаты по налогам (с. 0300 + с.0100 - с.0200 - с.0400 + с.0500)	1000	-179 925,00	-179 925,00	-179 925,00
Всего	9000	-179 925,00	-179 925,00	-179 925,00

1: Формируется по статье 180 "Прочие доходы" муниципальной группы налоговых доходов бюджета

1. Расчет налогов, объектов налогообложения для которых являются доходы (прибыль) учреждения

Наименование показателя	Код строки	Объем расходов		
		на 2025 год (на текущий финансовый год)	на 2026 год (на первый год планового периода)	на 2027 год (на второй год планового периода)
1	2	3	4	5
Налог на прибыль	0100			
Налог на добавленную стоимость	0200	0,00	-179 925,00	-179 925,00
Прочие налоги, увеличивающие доход в том числе:	0300			
	0301			
Итого	9000	-179 925,00	-179 925,00	-179 925,00

Руководитель (подпись) _____ И.о. заместителя (должность) _____ О.Н.Мельник (расшифровка подписи)
 Исполнитель (подпись) _____ Главный бухгалтер (должность) _____ (3466) 24-24-46 (телефон)
 * 31 * январь 20 25 г.

Обозначение (расчет): плановых показателей по уплате налогов, объектов налогообложения для которых являются доходы (прибыль), учреждения^{1*} на 2025 год и на плановый период 20 6 и 2027 годов

Учреждение
Вид документа

Муниципальное автономное дошкольное образовательное учреждение города Пензенской области МБДОУ "Детский сад №38 "Дюймовочка"

Общедоступный документ - таб. №1, утвержден в документе - код 02

Единица измерения:

руб

1. Объем прочих выплат

1. Расчет выплаты на уплату налогов, объектов налогообложения для которых являются доходы (прибыль), учреждения

Наименование показателя	Код строки	Сумма		
		на 2025 год (на текущий финансовый год)	на 2026 год (на первый год планового периода)	на 2027 год (на второй год планового периода)
1	2	3	4	5
Излишне уплаченные (излишне взысканные) суммы налогов (дифференциальная задолженность по налогам) на начало года	0100			
Кредиторская задолженность по уплате налогов на начало года	0200			
Налоги, объекты налогообложения для которых являются доходы (прибыль), учреждения	0300	-179 925,00	-179 925,00	-179 925,00
Излишне уплаченные (излишне взысканные) суммы налогов (дифференциальная задолженность по налогам) на конец года	0800			
Кредиторская задолженность по уплате налогов на конец года	0900			
Планируемые выплаты по налогам (с: 0300 + с: 0100 - с: 0200 - с: 0400 + с: 0500)	1000	-179 925,00	-179 925,00	-179 925,00
	9000	-179 925,00	-179 925,00	-179 925,00
Всего				

^{1*} Формируется по статье 180 "Прочие доходы" аналитической группы подкласса доходов бюджета

1. Расчет налогов, объектов налогообложения для которых являются доходы (прибыль), учреждения

Наименование показателя	Код строки	Объем расходов		
		на 2025 год (на текущий финансовый год)	на 2026 год (на первый год планового периода)	на 2027 год (на второй год планового периода)
1	2	3	4	5
Налог на прибыль	0100	-179 925,00	-179 925,00	-179 925,00
Налог на добавленную стоимость	0200	0,00		
Прочие налоги, уменьшающие долю в год налогоплательщика	0300			
	0301			
Итого	9000	-179 925,00	-179 925,00	-179 925,00

Руководитель
(подпись)
Исполнители

И.о. заместителя
(подпись)
Главный бухгалтер
(подпись)

31 января 20 25 г.

С.В.Мельнико
(подпись)
(фамилия, имя, отчество)

О.И.Мельник
(подпись)
(фамилия, имя, отчество)

О.И.Мельник
(расшифровка подписи)
(3460) 24-24-46
(телефон)

Учреждение
Бюджетное учреждение

Обозначение (расчет) расходов на оплату труда
МАУ «У.г. Ненецкорегиональное ДС №38 "Юношество"

Код бюджетной классификации (в соответствии с бюджетной классификацией)

Единый источник: 095

1. Расчет плановых выплат на заработную плату

Наименование показателя	Код строки	Объем расходов		
		на 2024 год (на текущий финансовый год)	на 2026 год (на первый год планового периода)	на 2027 год (на второй год планового периода)
	2	3	4	5
Задолженность перед персоналом по оплате труда (кредиторская)	0100	0,00		
Задолженность персоналу по получению выплат (дебиторская)	0200	0,00		
Фонд оплаты труда	0300	322 019 285,00	319 829 905,00	319 829 905,00
Задолженность перед персоналом по оплате труда (кредиторская)	0400	0,00		
Задолженность персоналу по получению выплат (дебиторская)	0500	0,00		
Планируемые выплаты на оплату труда	0600	322 019 285,00	319 829 905,00	319 829 905,00
Итого	9800	322 019 285,00	319 829 905,00	319 829 905,00

¹ Формируется по закону № 176-ФЗ от 03.07.2017 г. «Об оплате труда учреждений» классификации расходов бюджета.

1.1. Аналитическое распределение по КОСГУ*

Наименование показателя	КОСГУ*	Код строки	Объем расходов		
			на 2024 год (на текущий финансовый год)	на 2026 год (на первый год планового периода)	на 2027 год (на второй год планового периода)
	2	3	4	5	6
Заработная плата	211	0001	238 113 552,91	263 579 716,00	263 579 716,00
Социальные пособия и компенсации персоналу в денежной форме	266	0002	86 905 732,09	84 023 700,00	84 023 700,00
Итого	9000	9000	325 019 285,00	319 829 905,00	319 829 905,00

* Расчет выполняется в соответствии с Порядком применения кодификации операций текущего государственного управления, утвержденным приказом Министерства финансов Российской Федерации

1.2. Расчет расходов на оплату труда

Наименование показателя	Код строки	Объем расходов		
		на 2025 год (на текущий финансовый год)	на 2026 год (на первый год планового периода)	на 2027 год (на второй год планового периода)
	2	3	4	5
Расходы на оплату заработной платы, осуществленные на основе договора (контракта) в соответствии с условиями автоматизированного	0100	196 104 463,19	162 261 511,00	138 495 201,00
Пособия за отпуск, при увольнении, при выходе на пенсию, при оплате больничного, а также за выслугу лет и при увольнении по иным основаниям (на основании приказа)	0200	86 905 732,09	84 023 700,00	84 023 700,00
Выплаты по оплате труда, в том числе вознаграждения по итогам работы за год, премии	0300	27 867 276,82	52 789 482,58	52 906 469,00
Материальная помощь	0400	0,00	0,00	0,00
Финансовое обеспечение расходов на оплату труда	0500	14 141 812,80	16 937 002,00	19 082 113,58
Иные расходы, включаемые в фонд оплаты труда	9000	325 019 285,00	319 829 905,00	319 829 905,00
Итого	9000	325 019 285,00	319 829 905,00	319 829 905,00

25

2. Детализированный расчет фонда оплаты труда

2.1. Расчет расходов на выплаты заработной платы, осуществляемые на основе договоров (контрактов) в соответствии с трудовым законодательством

2.1.1. Расчет расходов на выплаты заработной платы, осуществляемые на основе договоров (контрактов) в соответствии с трудовым законодательством на 2025 год (на текущий финансовый год)

Категория должностей	Наименование должности *	Код статьи	Уточненная численность, ед.	Среднемесячный размер оплаты труда на одного работника в том числе:	в том числе:			Фонд оплаты труда в год (Ф4 x Ф5)
					по должностям, включенным в расчет	по категориям компетенционных групп	по н. интарм о/нв, включая о/нв	
1	2	3	4	5	6	7	8	9
Проектировщики	0001	26	624 531,99	105 689,00	229 963,00	238	79,99	16 237 831,77
	0002	128	476 210,48	108 948,00	189 963,00	177	99,48	48 600 643,02
	0003	9	385 581,23	59 991,00	199 991,00	125	99,23	27 091 128,09
	0004	62	960 667,13	206 712,65	377 515,75	377	38,73	42 992 817,84
	0005	83	744 361,93	122 569,00	249 356,00	372	36,93	61 782 040,48
Итого:		9000	308	X	X	X	X	196 104 463,19

2.1.2. Расчет фонда оплаты труда на 2026 год (на первый год планового периода)

Категория должностей	Наименование должности *	Код статьи	Уточненная численность, ед.	Среднемесячный размер оплаты труда на одного работника в том числе:	в том числе:			Фонд оплаты труда в год (Ф4 x Ф5)
					по должностям, включенным в расчет	по категориям компетенционных групп	по н. интарм о/нв, включая о/нв	
1	2	3	4	5	6	7	8	9
Проектировщики	0001	26	513 430,00	120 589,00	228 963,00	163	78,00	13 349 180,00
	0002	128	573 842,00	91 238,00	228 963,00	253	21,00	73 451 776,00
	0003	9	357 096,00	27 977,00	163 897,00	163	22,00	3 213 864,00
	0004	62	420 607,45	113 031,00	188 788,45	116	88,00	26 077 661,90
	0005	83	603 918,66	91 357,99	254 355,01	258	95,66	50 135 249,10
Итого:		9000	308	X	X	X	X	159 580 137,04

2.1.3. Расчет фонда оплаты труда на 2027 год (на второй год планового периода)

Категория должностей	Наименование должности *	Код статьи	Уточненная численность, ед.	Среднемесячный размер оплаты труда на одного работника в том числе:	в том числе:			Фонд оплаты труда в год (Ф4 x Ф5)
					по должностям, включенным в расчет	по категориям компетенционных групп	по н. интарм о/нв, включая о/нв	
1	2	3	4	5	6	7	8	9
Проектировщики	0001	26	513 430,00	120 589,00	228 963,00	163	78,00	13 349 180,00
	0002	128	573 842,00	91 238,00	228 963,00	253	21,00	73 451 776,00
	0003	9	357 096,00	27 977,00	163 897,00	163	22,00	3 213 864,00
	0004	62	420 607,45	113 031,00	188 788,45	116	88,00	26 077 661,90
	0005	83	603 918,66	91 357,99	254 355,01	258	95,66	50 135 249,10
Итого:		9000	308	X	X	X	X	166 217 731,00

* Указаны в случае, если предусмотрено Положением о приеме на работу

2.2. Расчет расходов на выплаты премии за первые три дня прерванной непрерывности за счет средств работодателя, в случае исполнения работниками

Наименование выплаты	Код статьи	на 2025 год		на 2026 год		на 2027 год		
		размер	численность	размер	численность	размер	численность	
Сумма премии в размере Премии	0001	1 034 592,05	84	86 905 732,09	631 757 142,9	133	84 023 700,00	631 757 142,9
	0002							
	0003							
Итого:	9000	X	X	86 905 732,09	X	84 023 700,00	X	84 023 700,00

2.3. Расчет расходов на выплаты поощрительного, стимулирующего характера, в том числе вознаграждения по итогам работы за 1 кв. периода

Наименование выплаты	Код статьи	на 2025 год		на 2026 год		на 2027 год		
		размер	численность	размер	численность	размер	численность	
Стимулирующая выплата	0001	50 986,30	308	15 703 780,40	83 110,26	308	25 597 961,34	83 490,09
Премия в 21-кратном размере	0002	3 000,00	308	924 000,00	5 000,00	308	1 540 000,00	5 000,00
Премия в 10-кратном размере	0003	22 000,00	26	1 445 500,00	22 000,00	26	572 000,00	22 000,00
Премия в виде отчисления НДС-18%	0004	3 000,00	308	924 000,00	10 000,00	308	3 080 000,00	10 000,00
Премия за достижение плановых показателей	0005	3 000,00	308	924 000,00	10 000,00	308	3 080 000,00	10 000,00
Премия по итогам года	0006	25 798,69	308	7 945 996,53	64 780,92	308	19 952 523,36	61 427,02
Итого:	9000	X	X	27 867 276,92	X	53 822 484,70	X	52 506 469,00

2.4. Расчет расходов на выплаты материальной помощи

Наименование	Код строка	на 2015 год		на 2016 год		на 2017 год	
		план	исполнение	план	исполнение	план	исполнение
Итого	9000	X	X	X	X	X	X

2.5. Расчет миним. расходов, включаемых в фонд оплаты труда

Наименование	Код строка	на 2015 год		на 2016 год		на 2017 год	
		план	исполнение	план	исполнение	план	исполнение
Итого	9003	X	X	14 141 812,80	16 937 000	X	19 085 313,58

Руководитель: _____ И.о. заместителя: _____ О.И.Медведев
 (подпись) (подпись) (расшифровка: инициалы)
 Главный бухгалтер: _____ С.П.Михайленко (расшифровка: инициалы)
 (подпись) (подпись)
 * 31 * _____ 20 25 г. _____ (расшифровка: инициалы)
 (подпись) (подпись)

Учреждение
Вид документа

Обоснование (расчет) расходов на осуществление иных выплат не-соняну, за исключением фонда оплаты труда
МАДОУ г. Нижнев-ровскя ДС №38 "Дюймовок"

(бюджетный документ - адм)1: планирование кассового - код 02)

Единица измерения:

руб

1.	Наименование показателя	Код строки	Объем расходов		
			на 2025 год (на текущий финансовый год)	на 2026 год (на первый год планового периода)	на 2027 год (на второй год планового периода)
2	3	4	5		
Задолженность по обязательствам (кредиторская задолженность) на начало года					
0100					
Задолженность по полученным предварительным платежам (авансам) (дебиторская задолженность) на начало года					
0200					
0300		9 433 000,00	7 818 000	7 818 000	
Иные выплаты персоналу, за исключением фонда оплаты труда					
0400					
Задолженность по уплате страховых взносов (кредиторская задолженность) на конец года					
0500					
Сумма излишне уплаченных либо излишне взысканных страховых взносов (дебиторская задолженность) на конец года					
0600		9 433 000,00	7 818 000	7 818 000	
Планируемые выплаты на страховые взносы на обязательное социальное страхование (с.0100 - с.0200с + 0300 - с.0400 + с.0500)					
9000		9 433 000,00	7 818 000	7 818 000	
		Всего			

2. Формируется по элементу вида расходов "112 Иные выплаты персоналу учреждений, за исключением фонда оплаты труда" классификации расходов бюджетов

2.1. Расчет объема расходов на осуществление иных выплат персоналу, за исключением фонда оплаты труда

Наименование показателя	Код строки	Объем расходов		
		на 2025 год (на текущий финансовый год)	на 2026 год (на первый год планового периода)	на 2027 год (на второй год планового периода)
1	2	3	4	5
Компенсация работникам расходов по проезду к месту командировки и обратно				
0100				
Компенсация работникам расходов по найму жилого помещения в период командирования				
0200				
Выплата стипендий при служебных командировках работникам организации, финансируемых за счет средств федерального бюджета				
0300				
Иные выплаты персоналу, за исключением фонда оплаты труда, работающему в федеральных государственных учреждениях, расположенных в районах Крайнего Севера и приравненных к ним местностях*				
0400		80 000	9 232 000	9 232 000
Компенсация работникам расходов по проезду к месту командировки и обратно при командировании на территории иностранных государств				
0500				
Компенсация работникам расходов по найму жилого помещения в период командирования на территории иностранных государств				
0600				
Выплата стипендий при служебных командировках работников на территории иностранных государств				
0700				
Расходы на оформление обязательной медицинской страховки при служебных командировках работников на территории иностранных государств				
0800				
Расходы на оформление заграничного паспорта, визы и других выездных документов при служебных командировках работников на территории Российской Федерации				
0900				
Расходы на оплату сборов за право въезда, транзита и иных обязательных платежей и сборов при служебных командировках работников на территории иностранных государств				
		Всего	120 500	9 232 000
			200 500,00	9 232 000
				9 232 000

2.1.1. Расчет компенсации работникам расходов по проезду к месту командировки и обратно

2.1.1.1. Расчет компенсации работникам расходов по проезду к месту командировки и обратно на 2025 год (на текущий финансовый год)

Наименование показателя	Код строки	Средний размер выплаты на 1 сотрудника	Численность п.лучателей выплаты, чел	Среднее количество выплат в год, ед	Сумма (гр.3 x гр.4 x гр.5)
Компенсация работникам расходов по проезду к месту командировки и обратно, всего					
0100		0,00			0,00
на инк. административно-управленческий					
0110		0,00	6,00	1,00	0,00
на инк. руководящих					
0111		0,00	0,00	0,00	0,00

2.1.1.2. Расчет компенсации работникам расходов по проезду к месту командировки и обратно на 2025 год (на первый год планового периода)

Наименование показателя	Код строки	Средний размер выплаты на 1 сотрудника	Численность п.лучателей выплаты, чел	Среднее количество выплат в год, ед	Сумма (гр.3 x гр.4 x гр.5)
Компенсация работникам расходов по проезду к месту командировки и обратно, всего					
0100					
на инк. административно-управленческий					
0110					
на инк. руководящих					
0111					

2.1.1.3. Расчет компенсации работникам расходов по проезду к месту командировки и обратно на :026 год (на второй год планового периода)

Наименование показателя	Код строка и	Средний размер выплаты на 1 сотрудника	Численность получателей выплаты, чел	Среднее количество выплат в год, ед	Сумма (гр.3 x гр.4 x гр.5)
Компенсация работникам расходов по проезду к месту командировки и обратно, всего	1				
	2		3	4	5
на них: административно-управленческий	0100				
на них: Рабочий/технический	0110				
	0111				
Итого	9000	x	x	x	6

2.2. Расчет компенсации работникам расходов по найму жилого помещения в период командировки на 2027 год (на очередной финансовый год)

Наименование показателя	Код строка и	Средний размер выплаты на 1 сотрудника	Численность получателей выплаты, чел	Численность по учетной выплате, чел	Колличество дней	Среднее количество выплат в год, ед	Сумма
							(гр.3 x гр.4 x гр.5 x гр.6)
Компенсация работникам расходов по найму жилого помещения в период командирования, всего	1						
	2		3	4	5	6	7
на них: административно-управленческий	0100						
на них: Рабочий/технический	0110						
	0111						
Итого	9000	x	x	x	x	x	88

2.4. Расчет иных выплат персоналу, за исключением фонда оплаты труда, работающему в бюджетных и автономных учреждениях, расположенных в районах Крайнего Севера и приравненных к ним местностях, на 2025 год (на текущий финансовый год)

Наименование выплаты	Код строка и	Размер стоимости проезда и провоза багажа	Численность работников	Численность получателей выплаты, чел	Колличество выплат в год, ед (гр.7 = гр.5)	Сумма (гр.3 x гр.5 + гр.4 x гр.6)	Справочно:
							Колличество человек, проездные билеты которых предоставляются по
Компенсация расходов на оплату стоимости проезда и провоза багажа к месту использования отпуска и обратно, для лиц, работающих в районах Крайнего Севера и приравненных к ним местностях, и членов их семей	1						
	2	3	4	5	6	8	9
0100							
Итого	9000	x	x	x	x	7 690 000,00	10

2.4.2. Расчет иных выплат персоналу, за исключением фонда оплаты труда, работающему в бюджетных и автономных учреждениях, расположенных в районах Крайнего Севера и приравненных к ним местностях, на 2026 год (на первый год планового периода)

Наименование выплаты	Код строка и	Размер стоимости проезда и провоза багажа	Численность работников	Численность получателей выплаты, чел	Колличество выплат в год, ед (гр.7 = гр.5)	Сумма (гр.3 x гр.5 + гр.4 x гр.6)	Справочно:
							Колличество человек, проездные билеты которых предоставляются по
Компенсация расходов на оплату стоимости проезда и провоза багажа к месту использования отпуска и обратно, для лиц, работающих в районах Крайнего Севера и приравненных к ним местностях, и членов их семей	1						
	2	3	4	5	6	8	9
0100							
Итого	9000	x	x	x	x	7 824 000	10

2.4.3. Расчет иных выплат персоналу, за исключением фонда оплаты труда, работающему в бюджетных и автономных учреждениях, расположенных в районах Крайнего Севера и приравненных к ним местностях, на 2027 год (на второй год планового периода)

Наименование выплаты	Код строка и	Размер стоимости проезда и провоза багажа	Численность работников	Численность получателей выплаты, чел	Колличество выплат в год, ед (гр.7 = гр.5)	Сумма (гр.3 x гр.5 + гр.4 x гр.6)	Справочно:
							Колличество человек, проездные билеты которых предоставляются по
Компенсация расходов на оплату стоимости проезда и провоза багажа к месту использования отпуска и обратно, для лиц, работающих в районах Крайнего Севера и приравненных к ним местностях, и членов их семей	1						
	2	3	4	5	6	8	9
0100							
Итого	9000	x	x	x	x	7 824 000	10

* Указываются страховые тарифы, дифференцированные по классам профессионального риска, установленные Федеральным законом от 22 декабря 2005 г., № 179-ФЗ «О страховых тарифах на обязательное

2.11. Расчет иных выплат персоналу, за исключением фонда оплаты труда

Наименование выплат	КОСГУ* строк	на 2025 год (на текущий финансовый год)				на 2026 год (на первый год планового периода)				на 2027 год (на второй год планового периода)			
		средний размер выплат на 1 человека	численность получателей выплат, чел	среднее количество выплат в год, ед	сумма	средний размер выплат на 1 человек	численность получателей выплат, чел	среднее количество выплат в год, ед	сумма	средний размер выплат на 1 человека	численность получателей выплат, чел	среднее количество выплат в год, ед	сумма
Компенсация медицинского осмотра вновь принятым сотрудникам	226 0001	8000	10,00	0,00	8 000,00	10,00	80 000,00	8 000,00	10,00	80 000,00	8 000,00	10,00	80 000,00
Единовременная выплата при выходе на пенсию впервые	266 0002	182000	9	9	1655000	80000	1	0	80000	80000	1	0	80000
Погрешение	266 0003	0	0	0	0	0	0	0	0	0	0	0	0
На компенсацию расходов на оплату стоимости проезда	214 0004	0,00	0	0	0	0,00	0	0,00	0,00	0,00	0	0,00	0,00
Итого	9000	x	x	x	1 735 000,00	x	x	x	160 000	x	x	x	160 000

2.11.1. Расчет иных выплат персоналу, за исключением фонда оплаты труда на 2025 год (на первый и год планового периода)

Наименование выплаты	КОСГУ строк	Код строк	Размер выплаты на 1 сотрудника руб	Количество получателей выплат, чел	Среднее количество выплат в год, ед	Сумма, руб (гр.4 x гр.5 x гр.6)
Компенсация медицинского осмотра вновь принятым сотрудникам	226	0001	0,00	0,00	0,00	0,00
Единовременная выплата при выходе на пенсию впервые	266	0002	0	0	0	0,00
Погрешение	266	0003	0	0	0	0,00
На компенсацию расходов на оплату стоимости проезда	214	0004	0	0	0	0,00
Итого	9000	x	x	x	x	0,00

2.11.2. Расчет иных выплат персоналу, за исключением фонда оплаты труда на 2026 год (на первый и год планового периода)

Наименование выплаты	КОСГУ строк	Код строк	Размер выплаты на 1 сотрудника руб	Количество получателей выплат, чел	Среднее количество выплат в год, ед	Сумма, руб (гр.4 x гр.5 x гр.6)
Компенсация медицинского осмотра вновь принятым сотрудникам	226	0001	0,00	0,00	0,00	0,00
Единовременная выплата при выходе на пенсию впервые	266	0002	80000	1	1	80 000,00
Погрешение	266	0003	0	0	0	0,00
На компенсацию расходов на оплату стоимости проезда к месту нахождения учебного заведения и обратно	214	0004	8000	1	0	8000
Итого	9000	x	x	x	x	88 000,00

2.11.3. Расчет иных выплат персоналу, за исключением фонда оплаты труда на 2027 год (на второй и год планового периода)

Наименование выплаты	КОСГУ строк	Код строк	Размер выплаты на 1 сотрудника руб	Количество получателей выплат, чел	Среднее количество выплат в год, ед	Сумма, руб (гр.4 x гр.5 x гр.6)
Компенсация медицинского осмотра вновь принятым сотрудникам	226	0001	0,00	0,00	0,00	0,00
Единовременная выплата при выходе на пенсию впервые	266	0002	80000	1	1	80 000,00
Погрешение	266	0003	0	0	0	0,00
На компенсацию расходов на оплату стоимости проезда к месту нахождения учебного заведения и обратно	214	0004	8000	1	0	8 000
Итого	9000	x	x	x	x	88 000

3. Справочно: курс иностранной валюты к рублю Российской Федерации, учтенный при расчете бэса затрат

Иностранная валюта	на 20	год	на 20	год	на 20	год
1		2		3		4
2						

Руководитель
(подпись)
Исполнитель

И.о. заведующего
(должность)

Главный бухгалтер
(должность)

" 31 "

января

20 25 г.



С.В.Малшаiko
(фамилия, инициалы)

О.И.Мельник
(расшифровка подписи)

(3466) 24-24-46
(телефон)

**Обоснования (расчеты) расходов на взносы по обязательному социальному страхованию
на 20 25 год и на плановый период 20 26 и 20 27 годов**

от " 31 " января 20 25 г.

МАДОУ г. Нижневартовска ДС №38 "Домс обиток"

Учреждение
Вид документа

02
(первичный - '01', уточненный - '02')

Единица измерения: руб.

1. Расчет выплат на страховые взносы на обязательное социальное страхование

Наименование показателя	Код строчки	Сумма				
		на 20 25 год (на текущий финансовый год)	на 20 26 год (на первый год планового периода)	на 20 25 год (текущий финансовый год)	на 20 26 год (на первый год планового периода)	на 20 27 год (на второй год планового периода)
1	2	3	4	5	6	7
Кредиторская задолженность на начало года	0100					
Дебиторская задолженность на начало года	0200					
Взносы на обязательное социальное страхование	0300	87 510 586,00	85 943 596,00	85 943 596,00	85 943 596,00	
Кредиторская задолженность на конец года	0400					
Дебиторская задолженность на конец года	0500					
Итого планируемых выплат по страховым взносам на обязательное социальное страхование (стр. 0100 - стр. 0200 + стр. 0300 - стр. 0400 + стр. 0500)	9000	87 510 586,00	85 943 596,00	85 943 596,00	85 943 596,00	

Формируется по элементам вида расходов 119 - Взносы по обязательному социальному страхованию на выплаты по оплате труда; рубко - ников и иные выплаты работникам (урезаешии!"

2. Расчет расходов на оплату взносов на обязательное социальное страхование

Наименование показателя	Код строчки	Размер базы дл начисления страховых взносов					Сумма взноса		
		на 20 25 год (на текущий финансовый год)	на 20 26 год (на первый год планового периода)	на 20 27 год (на второй год планового периода)	на 20 25 год (текущий финансовый год)	на 20 26 год (на первый год планового периода)	на 20 27 год (на второй год планового периода)	на 20 27 год (на второй год планового периода)	
1	2	3	4	5	6	7	8		
Страховые взносы на обязательное пенсионное страхование, на обязательное социальное страхование на случай временной нетрудоспособности и в связи с материнством, на обязательное медицинское страхование, всего	0100	X	X	X	55 425 525,89	66 728 148,00	66 728 148,00		
в том числе:									
в пределах, установленной единой предельной величины базы для начисления страховых взносов по тарифу 30,0%	0110	202 386 388,50	197 176 400,00	197 176 000,00	55 425 525,89	66 728 148,00	66 728 148,00		
свыше установленной единой предельной величины базы для начисления страховых взносов по тарифу 15,1%	0120								
с применением пониженных тарифов страховых взносов для отдельных категорий плательщиков, всего	0130	X	X	X					
в том числе:									
по тарифу	0131								
с применением дополнительных тарифов страховых взносов для отдельных категорий плательщиков, всего	0140	X	X	X					
в том числе:									
по тарифу	0141								
Страховые взносы на обязательное социальное страхование от несчастных случаев на производстве и профессиональных заболеваний по установленному тарифу, всего	0200				7 346 152,91	1 783 242,20	295 052,00		
в том числе:									
обязательное социальное страхование от несчастных случаев на производстве и профессиональных заболеваний по тарифу 0,2%	0210	202 605 007,22	197 176 400,00	197 176 000,00	6 157 355,81	1 783 242,20	295 052,00		
обязательное социальное страхование от несчастных случаев на производстве и профессиональных заболеваний по тарифу 0,2%	0220								
Уточнение расчета по страховым взносам на обязательное социальное страхование, всего	0300	X	X	X					
в том числе:									
корректировка округления	0310	X	X	X					
корректировка в связи с регрессом по страховым взносам	0320	X	X	X					
Итого	9000	X	X	X					

3. Аналитическое распределение по КОСТУ

Наименование показателя	Код по КОСТУ	Код строчки	Сумма			
			на 20 25 год (на текущий финансовый год)	на 20 26 год (на первый год планового периода)	на 20 26 год (на первый год планового периода)	на 20 27 год (на второй год планового периода)
1	2	3	4	5	6	
Навигация на выплаты по оплате труда	213	0001	97 510 586,00	85 943 596,00		85 943 596,00
Социальные пособия и компенсации персоналу в денежной форме	266	0002				

Расчет выполняется в соответствии с Порядком применения классификации операций сектора государственного управления, утвержденным приказом Министерства финансов Российской Федерации от 29 ноября 2017 г. № 209н (зарегистрирован Министерством юстиции Российской Федерации 12 февраля 2018 г., регистрационный № 50003), в случае, если Лог-чатком органа-учредителя предусмотрено указание детализации.

1. Перечень расчетов по совокупным активам граждан

Наименование показателя	Код	на 2015 год		на 2016 год		на 2017 год	
		млн евро	(в тыс. евро)	млн евро	(в тыс. евро)	млн евро	(в тыс. евро)
Активы по депозитам (банковские вклады) на счетах	1	700	700	0	0	0	0
Активы по облигациям (банковские облигации) на счетах	2	0	0	0	0	0	0
Активы по депозитам (банковские депозиты) на счетах	3	0	0	0	0	0	0
Активы по облигациям (банковские облигации) на счетах	4	0	0	0	0	0	0
Активы по депозитам (банковские депозиты) на счетах	5	0	0	0	0	0	0
Активы по облигациям (банковские облигации) на счетах	6	0	0	0	0	0	0
Итого		700	700	0	0	0	0

* Сумма по плану за период 120. Сумма по факту за период 0.

2. Перечень расчетов по совокупным активам граждан, право требования которых принадлежит совокупным активам

Наименование показателя	Код	на 2015 год		на 2016 год		на 2017 год	
		млн евро	(в тыс. евро)	млн евро	(в тыс. евро)	млн евро	(в тыс. евро)
Расчеты по облигациям (банковские облигации) на счетах	1	0	0	0	0	0	0
Расчеты по депозитам (банковские депозиты) на счетах	2	0	0	0	0	0	0
Итого		0	0	0	0	0	0

3.1. Перечень расчетов по совокупным активам граждан (в денежной форме)

Наименование	Код	Категория	на 2015 год		на 2016 год		на 2017 год	
			млн евро	(в тыс. евро)	млн евро	(в тыс. евро)	млн евро	(в тыс. евро)
Итого	0000	X	0	0	0	0	0	0

Утверждено
Исполнитель

1. Объем продаж в отчетный период на уровне организации и выделенных активов

Имя и наименование организации	Идентификационный номер налогоплательщика (ИНН)	Код по ОКВЭД	Код по ОКФС	Код по ОКОГУ	на 2015 год		на 2016 год		на 2017 год	на 2018 год	на 2019 год	на 2020 год	на 2021 год	на 2022 год
					млн руб.	тыс. руб.	млн руб.	тыс. руб.						
Итого					2 501 300,00	2 501 300,00	2 501 300,00	2 501 300,00	2 501 300,00	2 501 300,00	2 501 300,00	2 501 300,00	2 501 300,00	2 501 300,00

2. Прочие показатели в отчетный период на уровне организации и выделенных активов

Имя и наименование организации	Идентификационный номер налогоплательщика (ИНН)	Код по ОКВЭД	Код по ОКФС	Код по ОКОГУ	на 2015 год		на 2016 год		на 2017 год	на 2018 год	на 2019 год	на 2020 год	на 2021 год	на 2022 год
					млн руб.	тыс. руб.	млн руб.	тыс. руб.						
Итого					2 501 300,00	2 501 300,00	2 501 300,00	2 501 300,00	2 501 300,00	2 501 300,00	2 501 300,00	2 501 300,00	2 501 300,00	2 501 300,00

3. Прочие показатели в отчетный период на уровне организации и выделенных активов

Имя и наименование организации	Идентификационный номер налогоплательщика (ИНН)	Код по ОКВЭД	Код по ОКФС	Код по ОКОГУ	на 2015 год		на 2016 год		на 2017 год	на 2018 год	на 2019 год	на 2020 год	на 2021 год	на 2022 год
					млн руб.	тыс. руб.	млн руб.	тыс. руб.						
Итого					2 501 300,00	2 501 300,00	2 501 300,00	2 501 300,00	2 501 300,00	2 501 300,00	2 501 300,00	2 501 300,00	2 501 300,00	2 501 300,00

3.1. Прочие показатели в отчетный период на уровне организации и выделенных активов

Имя и наименование организации	Идентификационный номер налогоплательщика (ИНН)	Код по ОКВЭД	Код по ОКФС	Код по ОКОГУ	на 2015 год		на 2016 год		на 2017 год	на 2018 год	на 2019 год	на 2020 год	на 2021 год	на 2022 год
					млн руб.	тыс. руб.	млн руб.	тыс. руб.						
Итого					2 501 300,00	2 501 300,00	2 501 300,00	2 501 300,00	2 501 300,00	2 501 300,00	2 501 300,00	2 501 300,00	2 501 300,00	2 501 300,00

3.2. Прочие показатели в отчетный период на уровне организации и выделенных активов

Имя и наименование организации	Идентификационный номер налогоплательщика (ИНН)	Код по ОКВЭД	Код по ОКФС	Код по ОКОГУ	на 2015 год		на 2016 год		на 2017 год	на 2018 год	на 2019 год	на 2020 год	на 2021 год	на 2022 год
					млн руб.	тыс. руб.	млн руб.	тыс. руб.						
Итого					2 501 300,00	2 501 300,00	2 501 300,00	2 501 300,00	2 501 300,00	2 501 300,00	2 501 300,00	2 501 300,00	2 501 300,00	2 501 300,00

3.3. Прочие показатели в отчетный период на уровне организации и выделенных активов

Имя и наименование организации	Идентификационный номер налогоплательщика (ИНН)	Код по ОКВЭД	Код по ОКФС	Код по ОКОГУ	на 2015 год		на 2016 год		на 2017 год	на 2018 год	на 2019 год	на 2020 год	на 2021 год	на 2022 год
					млн руб.	тыс. руб.	млн руб.	тыс. руб.						
Итого					2 501 300,00	2 501 300,00	2 501 300,00	2 501 300,00	2 501 300,00	2 501 300,00	2 501 300,00	2 501 300,00	2 501 300,00	2 501 300,00

Инициатор (инициаторы) _____
С.А. Мухоморов (инициатор)
24.12.16

Учреждение
Вид документа

Обоснования (расчеты) плановых показателей на уплату прочих налогов, сборов

МАДОУ г. Нижневартовска ДС №38 "Домовёнок"

(основной документ - код 01; наименование к документу - код 02)

02

Единица измерения:

руб

1. Объем расходов в части уплаты прочих налогов и сборов

Наименование показателя	Код строки	Объем расходов		
		на 2025 год (на текущий финансовый год)	на 2026 год (на первый год планового периода)	на 2027 год (на второй год планового периода)
Задолженность по уплате прочих налогов и сборов (кредиторская задолженность) на начало года	2			
	0100			5
Сумма излишне уплаченных прочих налогов и сборов (дебиторская задолженность) на начало года	0200			
Уплата прочих налогов, сборов	0300			
Сумма излишне уплаченных прочих налогов и сборов (дебиторская задолженность) на конец года	0400			
Задолженность по уплате прочих налогов (кредиторская задолженность) на конец года	0500			
Планируемые выплаты по уплате прочих налогов и сборов (с: 0300 + с: 0100 - с: 0200 - с: 0400 + с: 0500)	0600			
Всего	9000	0		

¹⁷ Формируется по элементу вида расходов "852 Уплата прочих налогов, сборов" классификации расходов бюджетов

5. Расчет объема расходов на уплату иных налогов и сборов

Код ОКДМО, по которому подлежит уплате сумма налога	Код строки	Объем расходов		
		на 2025 год (на текущий финансовый год)	на 2026 год (на первый год планового периода)	на 2027 год (на второй год планового периода)
1	2	3	4	5
71875000001	0001			
Всего	9000	0		

5.1. Расчет расходов на иные платежи

Наименование показателя	Код строки	размер	на 2025 год		на 2026 год		на 2027 год				
			количество	сумма	количество	сумма	количество	сумма			
Иные платежи	1	2	3	4	5	6	7	8	9	10	11
в том числе:											
уплата госпошлины	0100	X	X		X				X		
	0101	0	0								
	0102	0	0								
Итого	9000	X	X		X				X		

Руководитель
(уполномоченное лп

И.о.заведующего
(должность)

г. Нижне

О.И.Мельник
(расшифровка подписи)

Исполнитель
" 31 " января

г/наличный бухгалтер
(должность)

С.В. Машлякина
(фамилия, инициалы)

24-24-46
(телефон)

Учреждение
Вид документа

Обновления (расчеты) плановых показателей на выплаты по исполнению судебных актов
МАДОУ г. Нижнева-Говская ДС №38 "Домовенок"

Основной документ - к. 01; изменение к документу - код 02

Единица измерения:

руб

1. Объем расходов по исполнению судебных актов

Наименование показателя	Код строки	Объем расходов				
		на 2025 год (на текущий финансовый год)	на 2026 год (на первый год планового периода)	на 2027 год (на второй год планового периода)		
1	2	3	4	5		
Задолженность по обязательствам (кредиторская задолженность) на начало года	0100					
Дебиторская задолженность по выплатам по исполнению судебных актов на начало года	0200					
Расходы по исполнению судебных актов	0300	0				
Задолженность по обязательствам (кредиторская задолженность) на конец года	0400					
Дебиторская задолженность по выплатам по исполнению судебных актов на конец года	0500					
Выплаты по исполнению судебных актов (с. 0300 + с. 0100 - с. 0200 - с. 0400 + с. 0500)	0600					
Всего	9000	0				

1) Формируется по элементу вида расходов "831 Исполнение судебных актов Российской Федерации и мировых соглашений по возмещению причиненного вреда" классификации

1.2. Расчет объема расходов на выплаты по исполнению судебных актов

Наименование показателя	Код строки	Объем расходов				
		на 2025 год (на текущий финансовый год)	на 2026 год (на первый год планового периода)	на 2027 год (на второй год планового периода)		
1	2	3	4	5		
Расходы на исполнение судебных актов Российской Федерации и мировых соглашений по выплатам на закупку товаров, работ, услуг, в целях исполнения судебных актов Российской Федерации	0001	0				
	0002		0			
Всего	9000	0				

2. Расчет объема расходов на прочие расходы (кроме расходов на закупку товаров, работ, услуг)

2.2. Расчет расходов на исполнение судебных актов Российской Федерации и мировых соглашений по возмещению вреда, причиненного в результате дефальтации

Наименование показателя	Код строки	на 2025 год			на 2026 год			на 2027 год		
		размер одной выплаты	количество выплат в год, ед.	сумма	размер одной выплаты	количество выплат в год, ед.	сумма	размер одной выплаты	количество выплат в год, ед.	сумма
1	2	3	4	5	6	7	8	9	10	11
Исполнение судебных актов Российской Федерации	0100	x	x		x	x	0	x	x	0
	0101									
	0102									
Итого	9000	x	x	0	x	x	0	x	x	0

Руководитель
(уполномоченное л

И.о. заведующего
(должность)

(подпись)

О.И. Мельник
(расшифровка подписи)

Исполнитель
" 31 " января

Главный бухгалтер
(должность)

С.В. Маливанко
(фамилия, инициалы)

24-24-46
(телефон)

" 20 " 25 г.

